



Муниципальное бюджетное дошкольное
образовательное учреждение №20 г. Азова

ПАМЯТКА ДЛЯ ПЕДАГОГОВ
«НАСТАВНИЧЕСТВО,
КАК МЕТОД АДАПТАЦИИ
К ПРОФЕССИИ»



Подготовил:
старший воспитатель
Аветисян Е.С..

2023 год

*«В каждом человеке есть солнце.
Только дайте ему светить» (Сократ)*

Наставничество — этот метод адаптации к профессии может осуществляться на любом этапе профессиональной карьеры;

- наставничество направлено на становление и повышение профессионализма в любой сфере практической деятельности;
- это одна из эффективных форм профессионального обучения, имеющая «обратную связь»;
- наставник может координировать, стимулировать адаптационный процесс, управлять им, используя дополнительно любые другие методы обучения.

Перечисленные признаки подтверждают значимость этого метода профессионального становления личности, его действенность и образовательную ценность.

ЭТАПЫ НАСТАВНИКА И МОЛОДОГО ПЕДАГОГА

ВЗАИМОДЕЙСТВИЯ

Можно выделить следующие этапы взаимодействия наставника и молодого специалиста:

1. Прогностический: определение целей взаимодействий, выстраивание отношений взаимопонимания и доверия, определение круга обязанностей, полномочий субъектов, выявление недостатков в умениях и навыках молодого специалиста.
2. Практический: разработка и реализация программы адаптации, корректировка профессиональных умений молодого специалиста.
3. Аналитический: определение уровня профессиональной адаптации молодого специалиста и степени его готовности к выполнению своих функциональных обязанностей.

КОМПОНЕНТЫ СИСТЕМЫ НАСТАВНИЧЕСТВА

Система наставничества складывается из четырех взаимообусловленных компонентов:

1. Заинтересованность организации–работодателя в профессиональном росте сотрудников.
2. Конкретные цели, задачи, программы деятельности субъектов, включенных в систему наставничества.
3. Процесс профессиональной адаптации молодого специалиста.
4. Межличностное общение между наставником и обучаемым в процессе взаимодействия.

ПРЕИМУЩЕСТВА НАСТАВНИЧЕСТВА КАК МЕТОДА ПРОФЕССИОНАЛЬНОЙ АДАПТАЦИИ

Наставничество как форма профессиональной адаптации и повышения квалификации педагога занимает среди этих форм обособленную позицию. Дело в том, что эта деятельность включает в себя все вышеперечисленные формы, дополняет их и наполняет новым смыслом – **оказание профессиональной помощи и поддержки молодому учителю.**

Преимущества этой формы организации помощи очевидны: педагогическое наставничество имеет более широкую направленность, менее теоретизированно, обладает большей гибкостью, отличается многообразием форм и методов работы с молодыми специалистами в условиях реальной трудовой деятельности. Кроме того, в этом процессе осуществляется тесный межличностный контакт наставника и воспитанника, анализ сильных и слабых профессиональных позиций конкретного молодого учителя, а следовательно, и более строгий контроль за его практической деятельностью.

НАСТАВНИЧЕСТВО КАК ФОРМА САМОАНАЛИЗА ПЕДАГОГА-НАСТАВНИКА

Чтобы осуществлять наставническую деятельность, мало быть просто опытным высококвалифицированным педагогом, со своей сложившейся системой педагогической деятельности. Необходимо развивать свой творческий потенциал, постоянно находиться в научном педагогическом поиске, совершенствовать свои формы и методы работы, осуществлять межличностное общение с коллегами (перенимать чужой опыт и делиться собственными разработками).

Принимая на себя обязанности наставника, педагог открывает для себя ряд преимуществ:

- во-первых, наставничество помогает опытному педагогу увидеть и наметить новые перспективы в сфере своей педагогической деятельности;
- во-вторых, при успешном осуществлении данных функций наставник ощущает свой вклад в систему профессиональной адаптации молодого педагога, получает удовлетворение от общения с педагогом-воспитанником;
- в-третьих, настоящий наставник всегда должен стремиться к самосовершенствованию;
- в-четвертых, выполнение функций наставника может (и должно!) помочь в развитии педагогической карьеры педагога, повышении его педагогической квалификации; способствует росту доверия к нему в педагогическом коллективе;
- в-пятых, поскольку наставничество носит субъект-субъектный характер, педагоги-наставники могут не только делиться собственным опытом с более молодыми коллегами, но также и учиться у них, расширять свой арсенал навыков и умений, осваивать современные технологии обучения, стили

профессиональной деятельности и т. п. Главное – быть открытым для педагогических инноваций!

РЕЗУЛЬТАТЫ НАСТАВНИЧЕСТВА

Здесь нужно оговориться: рассуждать о пользе наставничества уместно лишь при условии, что эта работа ведется планомерно, системно и систематически, имеет конкретную практическую цель – подготовить высококвалифицированного специалиста для работы в образовательном учреждении. Достижение этой цели и будет являться реальной пользой для образовательного учреждения. Наиболее ощутимыми результатами такой работы могут быть:

- во-первых, повышение квалификации и профессионального мастерства педагогического коллектива, его сплоченность, следование общим целям и интересам ДОУ;
- во-вторых, развитие личностно ориентированных отношений между коллегами-педагогами, способствующих эффективному оказанию помощи и поддержки в педагогической практике учреждения;
- в-третьих, формирование в ДОУ такой категории педагогов, которая способна брать на себя ответственность за обучение молодых специалистов. Это самое ценное приобретение для ДОУ, потому что наибольшей эффективности педагогическая деятельность достигает в тех образовательных учреждениях, которые сами «растят» свои педагогические кадры!

ТРЕБОВАНИЯ К ПРОФЕССИОНАЛЬНОЙ КОМПЕТЕНТНОСТИ ПЕДАГОГА-НАСТАВНИКА

1. Наставник обязан четко представлять цели своей деятельности, знать требования и потребности ДОУ в этой сфере педагогической практики.
2. Наставник должен разрабатывать и предлагать оптимальную программу педагогической помощи каждому молодому педагогу, с учетом его индивидуальных особенностей, уровня профессионализма и коммуникативных навыков.
3. Наставник должен уметь наладить положительный межличностный контакт с каждым своим воспитанником, предложить конструктивные формы и методы взаимодействия.
4. Наставник осуществляет диагностирование, наблюдение, анализ и контроль за деятельностью своего подопечного.
5. Наставник несет моральную и административную ответственность перед самим собой и руководством образовательного учреждения за подготовку молодого специалиста.
6. Наставник обязан быть образцом для подражания и в плане межличностных отношений, и в плане личной самоорганизации и профессиональной компетентности.



ВИДЫ НАСТАВНИЧЕСТВА

Если в школе сформирована система наставничества, то и к назначению наставников подходят организованно, с позиции педагогической целесообразности. Здесь уместно сказать о двух видах наставничества – обязательном и желательном.

Позиция «обязательного наставника» определяется целями развития образовательного учреждения. Наставники подобного рода являются подготовленными для этой деятельности педагогами. Они соблюдают интересы образовательного учреждения, организуют свою работу системно, ведут отчетность, обеспечивают анализ и контроль педагогической деятельности молодого педагога.

«Плюсом» такого рода наставнической помощи является безусловная поддержка наставнической деятельности педагога коллективом учреждения и руководством.

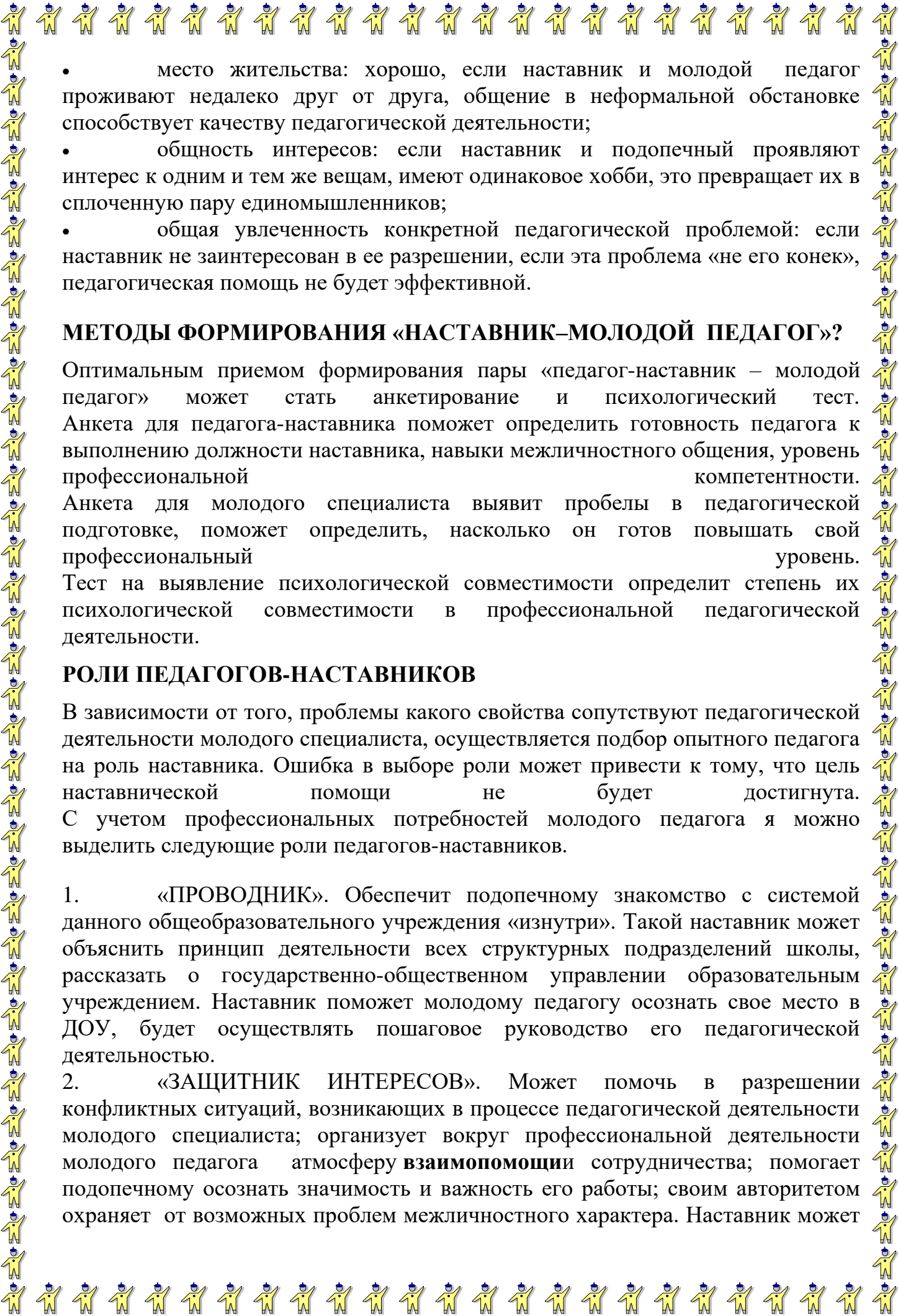
«Минус» заключается в том, что интересы наставника и подопечного могут вступать в противоречие, директивное назначение наставника может вызвать достаточно прохладное его отношение к порученной работе.

Другой вид наставничества – «желательный наставник» – предполагает, прежде всего, учет интересов молодого педагога. Выбор наставника определяется именно его предпочтениями. Чаще всего этот вид наставничества является неформальной, неофициальной поддержкой молодого педагога со стороны симпатизирующего ему более опытного коллеги.

«Плюсом» этого вида наставничества является то, что наставников выбирают по их личным и профессиональным качествам чаще всего сами молодые педагоги; обучающие программы строятся на основе интересов и потребностей подопечного; помощь наставника организуется на основе устной договоренности, стороны не связаны практически никакими условиями; помощь ориентирована на формирование позитивных взаимоотношений. «Минусом» можно считать возможную неподготовленность наставников к такого рода деятельности; наставники могут не пользоваться поддержкой администрации ДОУ; результат работы может не получить признания в педагогическом коллективе.

УСЛОВИЯ НАЗНАЧЕНИЯ ПЕДАГОГОВ-НАСТАВНИКОВ

Как правило, назначение педагогов-наставников осуществляет администрация ДОУ. Однако нельзя пренебрегать советом психолога, который поможет правильно сформировать пару «наставник – подопечный» на основе их психологической совместимости (это можно сделать с помощью элементарного тестирования). Стоит прислушаться и к мнению молодого педагога. Кроме того, при назначении наставника необходимо учитывать следующие показатели:

- 
- место жительства: хорошо, если наставник и молодой педагог проживают недалеко друг от друга, общение в неформальной обстановке способствует качеству педагогической деятельности;
 - общность интересов: если наставник и подопечный проявляют интерес к одним и тем же вещам, имеют одинаковое хобби, это превращает их в сплоченную пару единомышленников;
 - общая увлеченность конкретной педагогической проблемой: если наставник не заинтересован в ее разрешении, если эта проблема «не его конек», педагогическая помощь не будет эффективной.

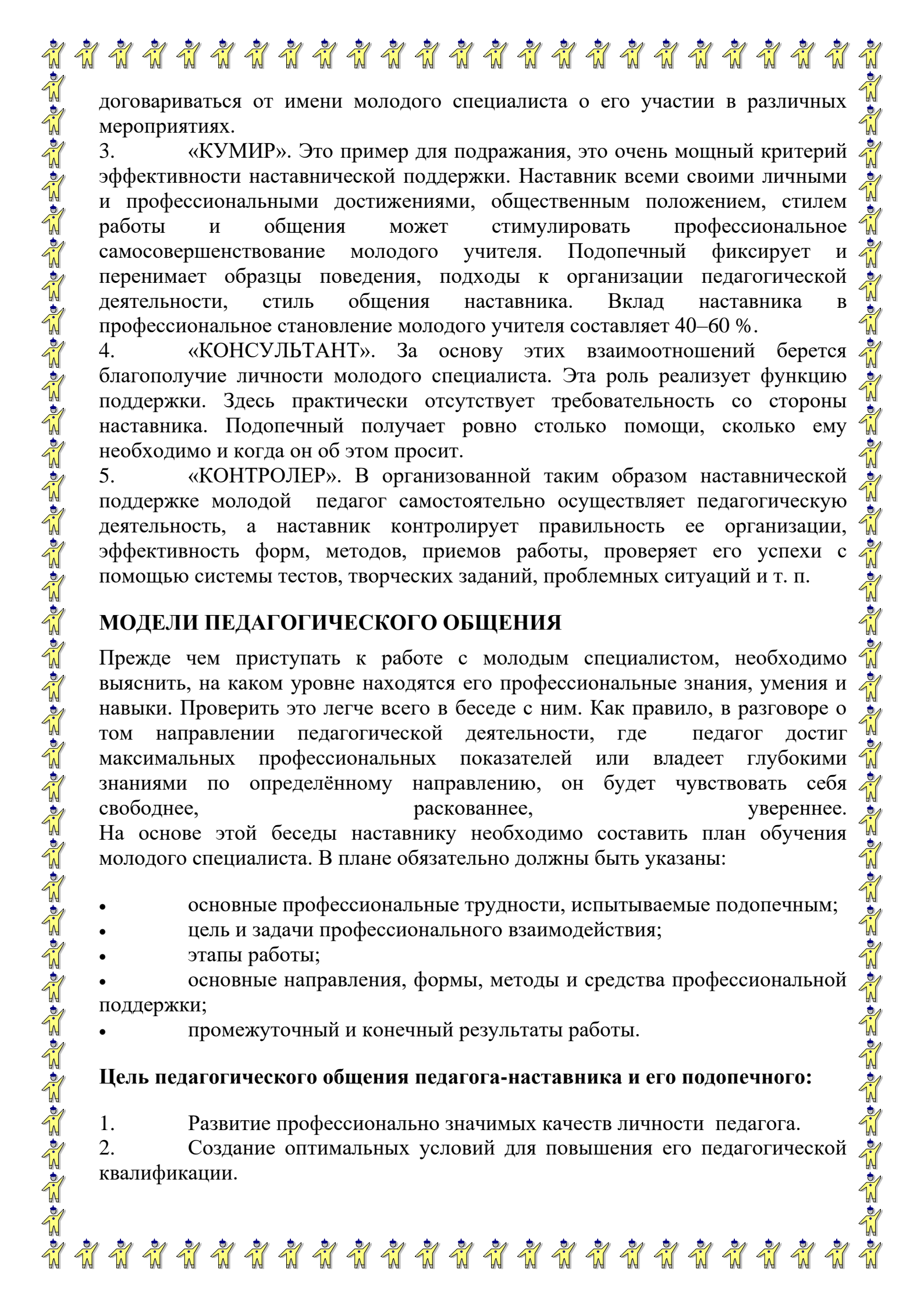
МЕТОДЫ ФОРМИРОВАНИЯ «НАСТАВНИК–МОЛОДОЙ ПЕДАГОГ»?

Оптимальным приемом формирования пары «педагог-наставник – молодой педагог» может стать анкетирование и психологический тест. Анкета для педагога-наставника поможет определить готовность педагога к выполнению должности наставника, навыки межличностного общения, уровень профессиональной компетентности. Анкета для молодого специалиста выявит пробелы в педагогической подготовке, поможет определить, насколько он готов повышать свой профессиональный уровень. Тест на выявление психологической совместимости определит степень их психологической совместимости в профессиональной педагогической деятельности.

РОЛИ ПЕДАГОГОВ-НАСТАВНИКОВ

В зависимости от того, проблемы какого свойства сопутствуют педагогической деятельности молодого специалиста, осуществляется подбор опытного педагога на роль наставника. Ошибка в выборе роли может привести к тому, что цель наставнической помощи не будет достигнута. С учетом профессиональных потребностей молодого педагога можно выделить следующие роли педагогов-наставников.

1. «ПРОВОДНИК». Обеспечит подопечному знакомство с системой данного общеобразовательного учреждения «изнутри». Такой наставник может объяснить принцип деятельности всех структурных подразделений школы, рассказать о государственно-общественном управлении образовательным учреждением. Наставник поможет молодому педагогу осознать свое место в ДООУ, будет осуществлять пошаговое руководство его педагогической деятельностью.
2. «ЗАЩИТНИК ИНТЕРЕСОВ». Может помочь в разрешении конфликтных ситуаций, возникающих в процессе педагогической деятельности молодого специалиста; организует вокруг профессиональной деятельности молодого педагога атмосферу взаимопомощи сотрудничества; помогает подопечному осознать значимость и важность его работы; своим авторитетом охраняет от возможных проблем межличностного характера. Наставник может



договариваться от имени молодого специалиста о его участии в различных мероприятиях.

3. «КУМИР». Это пример для подражания, это очень мощный критерий эффективности наставнической поддержки. Наставник всеми своими личными и профессиональными достижениями, общественным положением, стилем работы и общения может стимулировать профессиональное самосовершенствование молодого учителя. Подопечный фиксирует и перенимает образцы поведения, подходы к организации педагогической деятельности, стиль общения наставника. Вклад наставника в профессиональное становление молодого учителя составляет 40–60 %.

4. «КОНСУЛЬТАНТ». За основу этих взаимоотношений берется благополучие личности молодого специалиста. Эта роль реализует функцию поддержки. Здесь практически отсутствует требовательность со стороны наставника. Подопечный получает ровно столько помощи, сколько ему необходимо и когда он об этом просит.

5. «КОНТРОЛЕР». В организованной таким образом наставнической поддержке молодой педагог самостоятельно осуществляет педагогическую деятельность, а наставник контролирует правильность ее организации, эффективность форм, методов, приемов работы, проверяет его успехи с помощью системы тестов, творческих заданий, проблемных ситуаций и т. п.

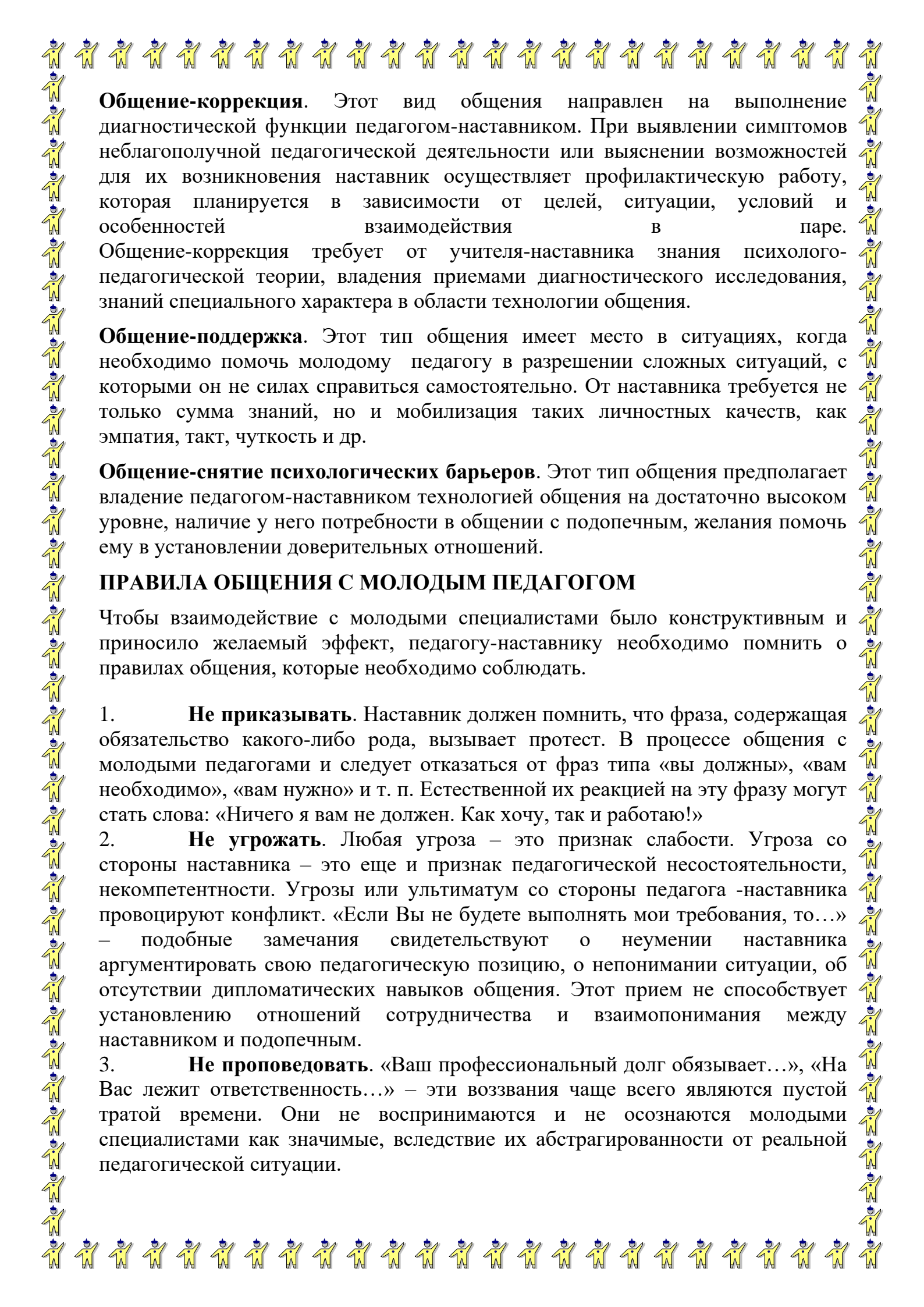
МОДЕЛИ ПЕДАГОГИЧЕСКОГО ОБЩЕНИЯ

Прежде чем приступить к работе с молодым специалистом, необходимо выяснить, на каком уровне находятся его профессиональные знания, умения и навыки. Проверить это легче всего в беседе с ним. Как правило, в разговоре о том направлении педагогической деятельности, где педагог достиг максимальных профессиональных показателей или владеет глубокими знаниями по определённому направлению, он будет чувствовать себя свободнее, раскованнее, увереннее. На основе этой беседы наставнику необходимо составить план обучения молодого специалиста. В плане обязательно должны быть указаны:

- основные профессиональные трудности, испытываемые подопечным;
- цель и задачи профессионального взаимодействия;
- этапы работы;
- основные направления, формы, методы и средства профессиональной поддержки;
- промежуточный и конечный результаты работы.

Цель педагогического общения педагога-наставника и его подопечного:

1. Развитие профессионально значимых качеств личности педагога.
2. Создание оптимальных условий для повышения его педагогической квалификации.



Общение-коррекция. Этот вид общения направлен на выполнение диагностической функции педагогом-наставником. При выявлении симптомов неблагополучной педагогической деятельности или выяснении возможностей для их возникновения наставник осуществляет профилактическую работу, которая планируется в зависимости от целей, ситуации, условий и особенностей взаимодействия в паре. Общение-коррекция требует от учителя-наставника знания психолого-педагогической теории, владения приемами диагностического исследования, знаний специального характера в области технологии общения.

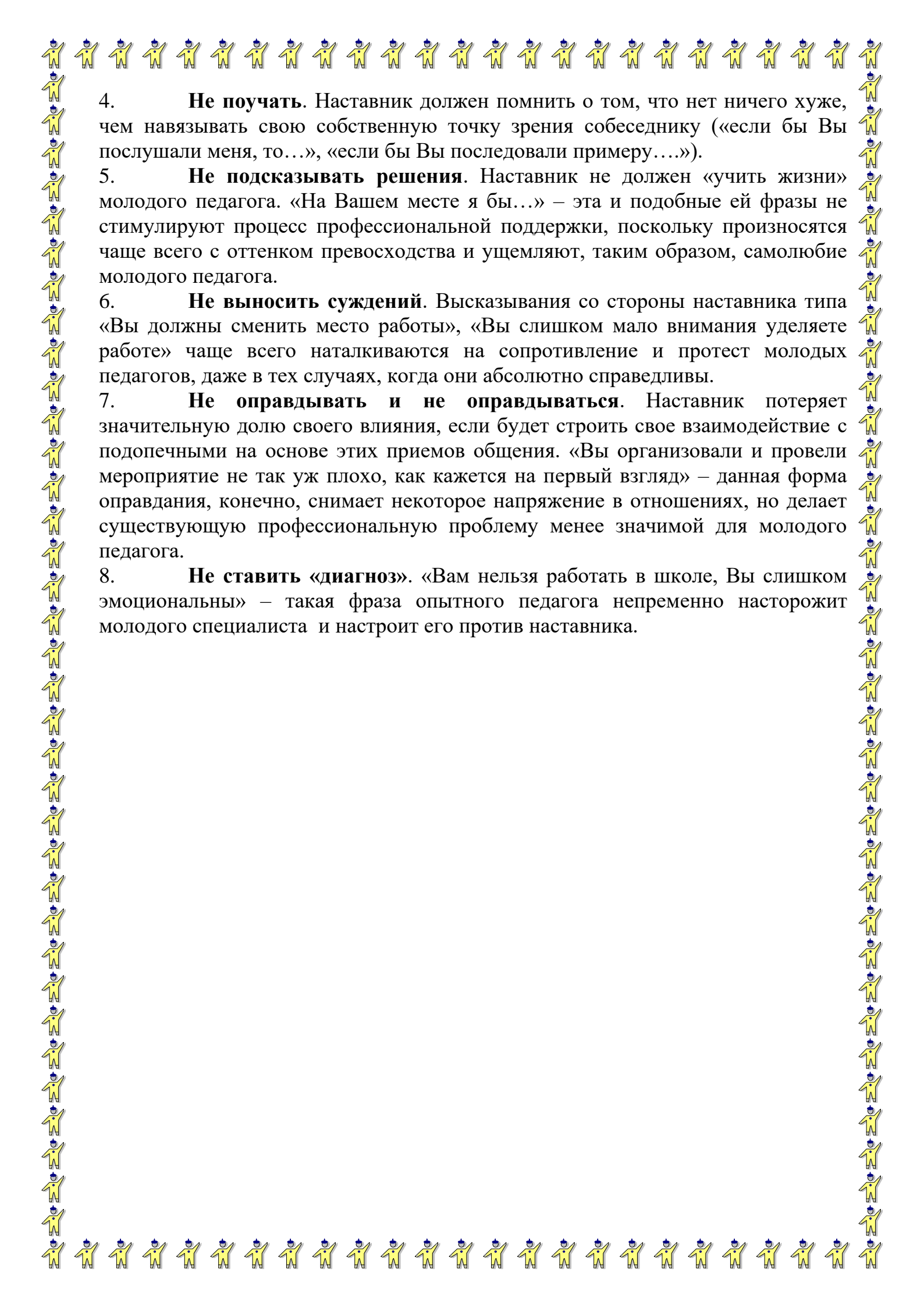
Общение-поддержка. Этот тип общения имеет место в ситуациях, когда необходимо помочь молодому педагогу в разрешении сложных ситуаций, с которыми он не силах справиться самостоятельно. От наставника требуется не только сумма знаний, но и мобилизация таких личностных качеств, как эмпатия, такт, чуткость и др.

Общение-снятие психологических барьеров. Этот тип общения предполагает владение педагогом-наставником технологией общения на достаточно высоком уровне, наличие у него потребности в общении с подопечным, желания помочь ему в установлении доверительных отношений.

ПРАВИЛА ОБЩЕНИЯ С МОЛОДЫМ ПЕДАГОГОМ

Чтобы взаимодействие с молодыми специалистами было конструктивным и приносило желаемый эффект, педагогу-наставнику необходимо помнить о правилах общения, которые необходимо соблюдать.

1. **Не приказывать.** Наставник должен помнить, что фраза, содержащая обязательство какого-либо рода, вызывает протест. В процессе общения с молодыми педагогами и следует отказаться от фраз типа «вы должны», «вам необходимо», «вам нужно» и т. п. Естественной их реакцией на эту фразу могут стать слова: «Ничего я вам не должен. Как хочу, так и работаю!»
2. **Не угрожать.** Любая угроза – это признак слабости. Угроза со стороны наставника – это еще и признак педагогической несостоятельности, некомпетентности. Угрозы или ультиматум со стороны педагога -наставника провоцируют конфликт. «Если Вы не будете выполнять мои требования, то...» – подобные замечания свидетельствуют о неумении наставника аргументировать свою педагогическую позицию, о непонимании ситуации, об отсутствии дипломатических навыков общения. Этот прием не способствует установлению отношений сотрудничества и взаимопонимания между наставником и подопечным.
3. **Не проповедовать.** «Ваш профессиональный долг обязывает...», «На Вас лежит ответственность...» – эти воззвания чаще всего являются пустой тратой времени. Они не воспринимаются и не осознаются молодыми специалистами как значимые, вследствие их абстрагированности от реальной педагогической ситуации.



4. **Не поучать.** Наставник должен помнить о том, что нет ничего хуже, чем навязывать свою собственную точку зрения собеседнику («если бы Вы послушали меня, то...»), «если бы Вы последовали примеру...»).

5. **Не подсказывать решения.** Наставник не должен «учить жизни» молодого педагога. «На Вашем месте я бы...» – эта и подобные ей фразы не стимулируют процесс профессиональной поддержки, поскольку произносятся чаще всего с оттенком превосходства и ущемляют, таким образом, самолюбие молодого педагога.

6. **Не выносить суждений.** Высказывания со стороны наставника типа «Вы должны сменить место работы», «Вы слишком мало внимания уделяете работе» чаще всего наталкиваются на сопротивление и протест молодых педагогов, даже в тех случаях, когда они абсолютно справедливы.

7. **Не оправдывать и не оправдываться.** Наставник потеряет значительную долю своего влияния, если будет строить свое взаимодействие с подопечными на основе этих приемов общения. «Вы организовали и провели мероприятие не так уж плохо, как кажется на первый взгляд» – данная форма оправдания, конечно, снимает некоторое напряжение в отношениях, но делает существующую профессиональную проблему менее значимой для молодого педагога.

8. **Не ставить «диагноз».** «Вам нельзя работать в школе, Вы слишком эмоциональны» – такая фраза опытного педагога непременно насторожит молодого специалиста и настроит его против наставника.